



**МИНИСТЕРСТВО НАУКИ И ВЫСШЕГО ОБРАЗОВАНИЯ РОССИЙСКОЙ ФЕДЕРАЦИИ**  
**Рубцовский институт (филиал) федерального государственного бюджетного**  
**образовательного учреждения высшего образования**  
**«Алтайский государственный университет»**

**Аналитическая справка по результатам проведения всероссийских проверочных работ**  
**по образовательным программам среднего профессионального образования**  
**в 2021/2022 учебном году**

В соответствии с приказом Федеральной службы по надзору в сфере образования и науки (Рособрнадзор) «О проведении Федеральной службой по надзору в сфере образования и науки мониторинга качества подготовки обучающихся, осваивающих образовательные программы среднего профессионального образования на базе основного общего образования в очной форме, обучения в форме всероссийских проверочных работ в 2021/2022 учебном году» от «29» июля 2021 №1079 в Рубцовском институте (филиале) АлтГУ были проведены всероссийские проверочные работы для обучающихся первых курсов по очной форме обучения образовательным программам среднего профессионального образования на базе основного общего образования и обучающихся по очной форме обучения по образовательным программам среднего профессионального образования на базе основного общего образования, завершивших освоение основных общеобразовательных программ среднего общего образования в 2020/2021 учебном году.

Всероссийские проверочные работы проводятся в целях развития единого образовательного пространства в Российской Федерации, совершенствования единой системы оценки качества образования.

Период проведения ВПР СПО: с 15.09.2021 по 20.10.2021.

Участник ВПР СПО выполнял следующие проверочные работы:

– проверочную работу с оценкой метапредметных результатов обучения в соответствии с ФГОС ООО и ФГОС СОО;

– проверочную работу по профильному для специальности учебному предмету:

а) математика:

21.02.05 Земельно-имущественные отношения;

09.02.07 Информационные системы и программирование;

09.02.04 Информационные системы (по отраслям) (в экономике);

09.02.04 Информационные системы (по отраслям) (графический дизайн);

38.02.06 Финансы;

38.02.01 Экономика и бухгалтерский учет (по отраслям) (в промышленности, бюджетных отраслях).

б) история:

40.02.02 Правоохранительная деятельность.

**Количественный состав участников ВПР СПО**

	1 курс	«завершившие»
Оценка метапредметных результатов обучения	187	243

Предмет	1 курс	«завершившие»
Математика	96	143
История	91	100
Всего	187	243

Показатели участия в проверочной работе с оценкой метапредметных результатов обучения

	Всего обучающихся	Участвовали в ВПР	Не участвовали	
			По уважительной причине (%)	По неуважительной причине (%)
1 курс	187	154	33 чел., 17,6%	0 чел., 0%
«завершившие»	243	200	43 чел., 17,6%	0 чел., 0%

Показатели участия в проверочной работе по профильному для специальности учебному предмету

	Всего обучающихся	Участвовали в ВПР	Не участвовали	
			По уважительной причине (%)	По неуважительной причине (%)
1 курс	187	176	11 чел., 5,8%	0 чел., 0%
«завершившие»	243	196	47 чел., 19,3%	0 чел., 0%

Проверочная работа с оценкой метапредметных результатов обучения выполнялась на компьютерах в две сессии в течение нескольких дней.

#### График проведения

28 сентября 2021 (с 09 часов 00 минут до 11 часов 00 минут) для следующих студентов:

Учебные дисциплины	Курс	Группы	Специальность
Метапредметные дисциплины	1	1212С9	38.02.06 Финансы
Метапредметные дисциплины	1	1213С9	38.02.01 Экономика и бухгалтерский учет (по отраслям) (в промышленности, бюджетных отраслях)
Метапредметные дисциплины	1	1215С9-1	09.02.07 Информационные системы и программирование
Метапредметные дисциплины	1	1215С9-2	09.02.07 Информационные системы и программирование

28 сентября 2021 (с 12 часов 00 минут до 14 часов 00 минут) для следующих студентов:

Учебные дисциплины	Курс	Группы	Специальность
Метапредметные дисциплины	1	1217С9-1	40.02.02 Правоохранительная деятельность
Метапредметные дисциплины	1	1217С9-2	40.02.02 Правоохранительная деятельность
Метапредметные дисциплины	1	1218С9	21.02.05 Земельно-имущественные отношения

29 сентября 2021 (с 09 часов 00 минут до 11 часов 00 минут) для следующих студентов:

Учебные дисциплины	Курс	Группы	Специальность
Метапредметные дисциплины	1	1217С9-3	40.02.02 Правоохранительная деятельность
Метапредметные дисциплины	1	1217С9-4	40.02.02 Правоохранительная деятельность

5 октября 2021 (с 09 часов 00 минут до 11 часов 00 минут) для следующих студентов:

Учебные дисциплины	Курс	Группы	Специальность
Метапредметные дисциплины	2	1202С9-1	38.02.06 Финансы
Метапредметные дисциплины	2	1202С9-2	38.02.06 Финансы
Метапредметные дисциплины	2	1203С9	38.02.01 Экономика и бухгалтерский учет (по отраслям) (в промышленности, бюджетных отраслях)
Метапредметные дисциплины	2	1205пС9	09.02.07 Информационные системы и программирование

5 октября 2021 (с 12 часов 00 минут до 14 часов 00 минут) для следующих студентов:

Учебные дисциплины	Курс	Группы	Специальность
Метапредметные дисциплины	2	1205С9-1	09.02.04 Информационные системы (по отраслям) (в экономике)
Метапредметные дисциплины	2	1205С9-3	09.02.04 Информационные системы (по отраслям) (графический дизайн)
Метапредметные дисциплины	2	1205С9-4	09.02.04 Информационные системы (по отраслям) (графический дизайн)

6 октября 2021 (с 09 часов 00 минут до 11 часов 00 минут) для следующих студентов:

Учебные дисциплины	Курс	Группы	Специальность
Метапредметные дисциплины	2	1207С9-1	40.02.02 Правоохранительная деятельность
Метапредметные дисциплины	2	1207С9-2	40.02.02 Правоохранительная деятельность
Метапредметные дисциплины	2	1208С9-1	21.02.05 Земельно-имущественные отношения

6 октября 2021 (с 12 часов 00 минут до 14 часов 00 минут) для следующих студентов:

Учебные дисциплины	Курс	Группы	Специальность
Метапредметные дисциплины	2	1207С9-3	40.02.02 Правоохранительная деятельность
Метапредметные дисциплины	2	1207С9-4	40.02.02 Правоохранительная деятельность
Метапредметные дисциплины	2	1208С9-2	21.02.05 Земельно-имущественные отношения

Проверочная работа по профильному для специальности учебному предмету выполнялась на бланках в один день.

## График проведения

15 сентября 2021 (с 09 часов 40 минут до 12 часов 50 минут) для следующих студентов:

Учебные дисциплины	Курс	Группы	Специальность
Математика	1	1212С9	38.02.06 Финансы
Математика	1	1213С9	38.02.01 Экономика и бухгалтерский учет (по отраслям) (в промышленности, бюджетных отраслях)
Математика	1	1215С9-1	09.02.07 Информационные системы и программирование
Математика	1	1215С9-2	09.02.07 Информационные системы и программирование
Математика	1	1218С9	21.02.05 Земельно-имущественные отношения

16 сентября 2021 (с 09 часов 40 минут до 11 часов 10 минут) для следующих студентов:

Учебные дисциплины	Курс	Группы	Специальность
История	1	1217С9-1	40.02.02 Правоохранительная деятельность
История	1	1217С9-2	40.02.02 Правоохранительная деятельность
История	1	1217С9-3	40.02.02 Правоохранительная деятельность
История	1	1217С9-4	40.02.02 Правоохранительная деятельность

21 сентября 2021 (с 09 часов 40 минут до 12 часов 50 минут) для следующих студентов:

Учебные дисциплины	Курс	Группы	Специальность
Математика	2	1202С9-1	38.02.06 Финансы
Математика	2	1202С9-2	38.02.06 Финансы
Математика	2	1203С9	38.02.01 Экономика и бухгалтерский учет (по отраслям) (в промышленности, бюджетных отраслях)
Математика	2	1205пС9	09.02.07 Информационные системы и программирование
Математика	2	1205С9-1	09.02.04 Информационные системы (по отраслям) (в экономике)
Математика	2	1205С9-3	09.02.04 Информационные системы (по отраслям) (графический дизайн)
Математика	2	1205С9-4	09.02.04 Информационные системы (по отраслям) (графический дизайн)
Математика	2	1208С9-1	21.02.05 Земельно-имущественные отношения
Математика	2	1208С9-2	21.02.05 Земельно-имущественные отношения

22 сентября 2021 (с 09 часов 40 минут до 11 часов 10 минут) для следующих студентов:

Учебные дисциплины	Курс	Группы	Специальность
История	2	1207С9-3	40.02.02 Правоохранительная деятельность
История	2	1207С9-4	40.02.02 Правоохранительная деятельность

30 сентября 2021 (с 09 часов 40 минут до 11 часов 10 минут) для следующих студентов:

Учебные дисциплины	Курс	Группы	Специальность
История	2	1207С9-1	40.02.02 Правоохранительная деятельность
История	2	1207С9-2	40.02.02 Правоохранительная деятельность

### Результаты ВПР по математике – «завершившие»

Дата: 16.09.2021

На выполнение работы по математике отводилось 2 часа (120 минут). Участникам предстояло выполнить 15 заданий.

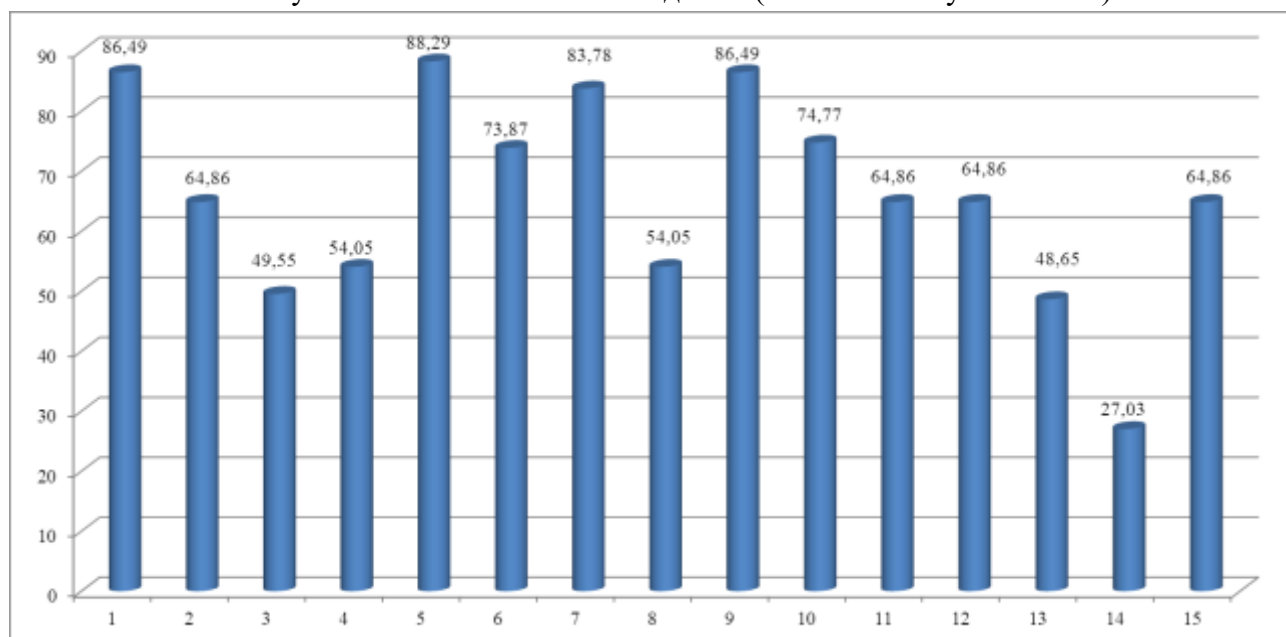
Максимальный балл, который можно получить за всю работу – 15 баллов.

Специальность	Кол-во выполнявших проверочную работу					Успеваемость (%)	Качество знаний (%)
		Отлично (13-15 баллов)	Хорошо (10-12 баллов)	Удовлетворительно (6-9 баллов)	Неудовлетворительно (0-5 баллов)		
09.02.04 Информационные системы (по отраслям) (в экономике)	14	9	2	3	0	100%	78,5%
09.02.04 Информационные системы (по отраслям) (графический дизайн)	27	6	14	7	0	100%	74%
09.02.07 Информационные системы и программирование	22	2	5	13	2	91%	91%
21.02.05 Земельно-имущественные отношения	21	0	2	10	9	57%	9,5%
38.02.01 Экономика и бухгалтерский учет (по отраслям) (в промышленности, бюджетных отраслях)	8	4	1	2	1	87,5%	62,5%
38.02.06 Финансы	19	7	11	1	0	100%	94,7%
Всего	111	28	35	36	12	89%	56,7%
		25%	31%	32%	11%		

*Вывод:* Всероссийскую проверочную работу по математике писали 111 обучающихся по очной форме обучения по образовательным программам среднего профессионального образования на базе основного общего образования, завершивших освоение основных общеобразовательных программ среднего общего образования в 2020/2021 учебном году. 36 (32%) участников ВПР показали удовлетворительные результаты; 35 (31%) участников ВПР показали хорошие результаты; 28 (25%) участников ВПР показали отличные результаты.

Наиболее наивысший процент качества знаний показали обучающиеся следующих специальностей: 09.02.07 Информационные системы и программирование и 09.02.04 Информационные системы (по отраслям) (в экономике).

Анализ успешности выполнения заданий (в % от числа участников):



*Вывод:* Анализируя результаты можно отметить, что лучше всего участники справились с заданиями №5 (88,29%), №№1;9 (86,49%) и №10 (74,77%).

Менее успешно участники выполнили задание №14 (27,03%).

Сравнительные результаты выполнения ВПР (в %):

Группы участников	Кол-во участников	Отлично	Хорошо	Удовлетворительно	Неудовлетворительно
Вся выборка	183755	28,39	38,81	25,53	7,26
Алтайский край	2545	26,76	38,39	23,73	11,12
СПО Алтайский край	565	31,15	43,89	20	4,96
Рубцовский институт (филиал) АлтГУ	111	25,23	31,53	32,43	10,81

*Вывод:* Сравнительный анализ показывает, что в процентном отношении количество неудовлетворительных отметок в Рубцовском институте (филиале) АлтГУ незначительно выше, чем краевые показатели, но ниже, чем федеральные показатели. Вместе с тем, качественные показатели выполнения работы по математике недостаточно высокие:

количество «удовлетворительно» выше, чем федеральные и краевые показатели. При этом количество «хорошо» и «отлично» незначительно ниже, чем федеральные и краевые показатели.

#### Сравнительный анализ показателей

Специальность	Подтвердили отметку	Получили отметку выше	Получили отметку ниже
09.02.04 Информационные системы (по отраслям) (в экономике)	7 чел., 50%	7 чел., 50%	0 чел., 0%
09.02.04 Информационные системы (по отраслям) (графический дизайн)	11 чел., 41%	11 чел., 41%	5 чел., 19%
09.02.07 Информационные системы и программирование	7 чел., 32%	5 чел., 23%	10 чел., 45%
21.02.05 Земельно-имущественные отношения	8 чел., 38%	3 чел., 14%	10 чел., 48%
38.02.01 Экономика и бухгалтерский учет (по отраслям) (в промышленности, бюджетных отраслях)	1 чел., 12,5%	7 чел., 87,5%	0 чел., 0%
38.02.06 Финансы	10 чел., 53%	8 чел., 42%	1 чел., 5%
Всего	44 чел., 40%	41 чел., 37%	26 чел., 23%

*Вывод:* специальность 09.02.04 Информационные системы (по отраслям) (в экономике) – подтвердили (отм.=отм. в экзаменационных ведомостях) – 7 человек 50%; повысили (отм.≥отм. в экзаменационных ведомостях) – 7 человек 50%; понизили (отм.≤отм. в экзаменационных ведомостях) – 0 человек 0%.

*Вывод:* специальность 09.02.04 Информационные системы (по отраслям) (графический дизайн) – подтвердили (отм.=отм. в экзаменационных ведомостях) – 11 человек 41%; повысили (отм.≥отм. в экзаменационных ведомостях) – 11 человек 41%; понизили (отм.≤отм. в экзаменационных ведомостях) – 5 человек 19%.

*Вывод:* специальность 09.02.07 Информационные системы и программирование – подтвердили (отм.=отм. в экзаменационных ведомостях) – 7 человек 32%; повысили (отм.≥отм. в экзаменационных ведомостях) – 5 человек 23%; понизили (отм.≤отм. в экзаменационных ведомостях) – 10 человек 45%.

*Вывод:* специальность 21.02.05 Земельно-имущественные отношения – подтвердили (отм.=отм. в экзаменационных ведомостях) – 8 человек 38%; повысили (отм.≥отм. в экзаменационных ведомостях) – 3 человека 14%; понизили (отм.≤отм. в экзаменационных ведомостях) – 10 человек 48%.

*Вывод:* специальность 38.02.01 Экономика и бухгалтерский учет (по отраслям) (в промышленности, бюджетных отраслях) – подтвердили (отм.=отм. в экзаменационных ведомостях) – 1 человек 12,5%; повысили (отм.≥отм. в экзаменационных ведомостях) – 7 человек 87,5%; понизили (отм.≤отм. в экзаменационных ведомостях) – 0 человек 0%.

*Вывод:* специальность 38.02.06 Финансы – подтвердили (отм.=отм. в экзаменационных ведомостях) – 10 человек 53%; повысили (отм.≥отм. в экзаменационных ведомостях) – 8 человек 42%; понизили (отм.≤отм. в экзаменационных ведомостях) – 1 человек 5%.

*Итого:* подтвердили (отм.=отм. в экзаменационных ведомостях) – 44 человека 40%; повысили (отм.≥отм. в экзаменационных ведомостях) – 41 человек 37%; понизили (отм.≤отм. в экзаменационных ведомостях) – 26 человек 23%.

## Результаты ВПР по математике – 1 курс

Дата: 15.09.2021

На выполнение работы по математике отводилось 2 часа (120 минут). Участникам предстояло выполнить 15 заданий.

Максимальный балл, который можно получить за всю работу – 18 баллов.

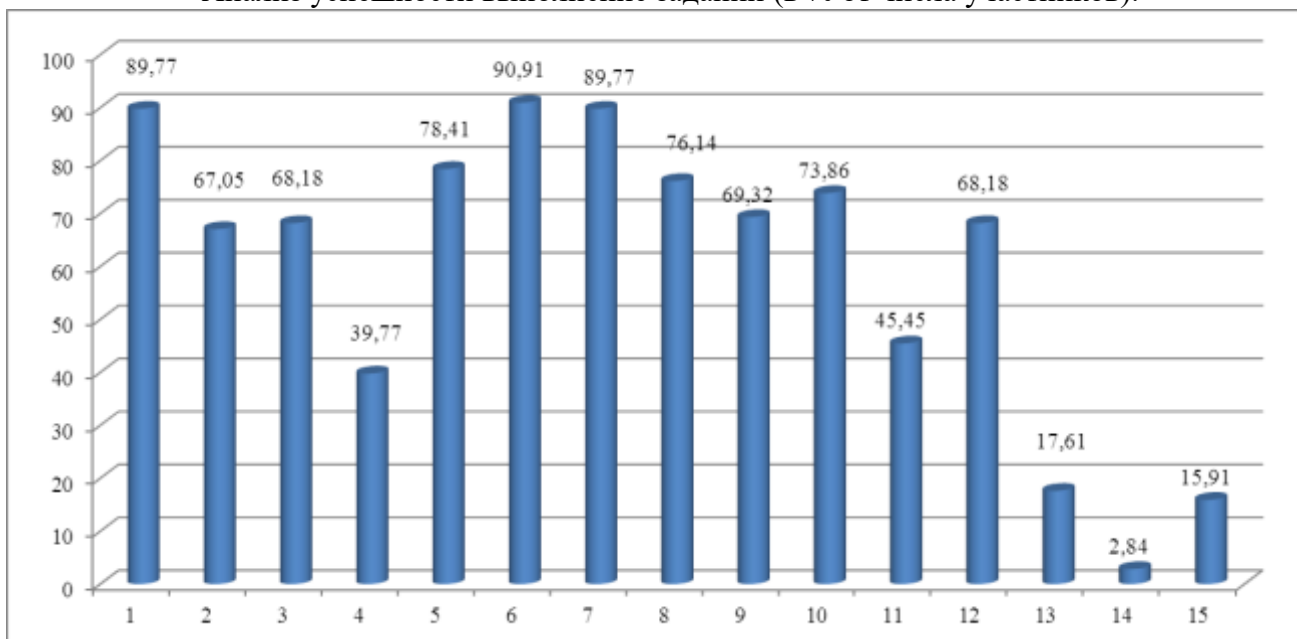
Специальность	Кол-во выполнявших проверочную работу					Успеваемость (%)	Качество знаний (%)
		Отлично (13-15 баллов)	Хорошо (10-12 баллов)	Удовлетворительно (6-9 баллов)	Неудовлетворительно (0-5 баллов)		
09.02.07 Информационные системы и программирование	52	0	16	35	1	98%	31%
21.02.05 Земельно-имущественные отношения	18	0	5	10	3	83%	28%
38.02.01 Экономика и бухгалтерский учет (по отраслям) (в промышленности, бюджетных отраслях)	9	0	4	5	0	100%	44%
38.02.06 Финансы	9	0	4	5	0	100%	44%
Всего	88	0%	33%	63%	4,5%	95%	33%

*Вывод:* Всероссийскую проверочную работу по математике писали 88 обучающихся первых курсов по очной форме обучения образовательным программам среднего профессионального образования на базе основного общего образования. 55 (63%) участников ВПР показали удовлетворительные результаты; 29 (33%) участников ВПР показали хорошие результаты.

Наиболее наивысший процент качества знаний показали обучающиеся следующих специальностей: 38.02.01 Экономика и бухгалтерский учет (по отраслям) (в промышленности, бюджетных отраслях) и 38.02.06 Финансы.



### Анализ успешности выполнения заданий (в % от числа участников):



**Вывод:** Анализируя результаты можно отметить, что лучше всего участники справились с заданиями №6 (90,91%), №№1;7 (89,77%) и №5 (78,41%).

Менее успешно участники выполнили задания №14 (2,84%), №15 (15,91%) и №13 (17,61%).

### Сравнительные результаты выполнения ВПР:

Группы участников	Кол-во участников	Отлично	Хорошо	Удовлетворительно	Неудовлетворительно
Вся выборка	197897	2,46	23,04	59,33	15,17
Алтайский край	2905	1,96	24,23	61,34	12,46
СПО Алтайский край	603	2,82	30,85	58,21	8,13
Рубцовский институт (филиал) АлтГУ	88	0	32,95	62,5	4,55

**Вывод:** Сравнительный анализ показывает, что в процентном отношении количество неудовлетворительных отметок в Рубцовском институте (филиале) АлтГУ значительно ниже, чем федеральные и краевые показатели. Вместе с тем, качественные показатели выполнения работы по математике недостаточно высокие: количество «удовлетворительно» выше, чем федеральные и краевые показатели. При этом количество «хорошо» значительно выше, чем федеральные и краевые показатели.

### Сравнительный анализ показателей

Специальность	Подтвердили отметку	Получили отметку выше	Получили отметку ниже
09.02.07 Информационные системы и программирование	24 чел., 46%	1 чел., 2%	27 чел., 52%
21.02.05 Земельно-имущественные	11 чел., 61%	1 чел., 6%	6 чел., 33%

отношения			
38.02.01 Экономика и бухгалтерский учет (по отраслям) (в промышленности, бюджетных отраслях)	6 чел., 67%	0 чел., 0%	3 чел., 33%
38.02.06 Финансы	4 чел., 44%	3 чел., 33%	2 чел., 22%
Всего	45 чел., 51%	5 чел., 6%	38 чел., 43%

*Вывод:* специальность 09.02.07 Информационные системы и программирование – подтвердили (отм.=отм. в аттестате) – 24 человека 46%; повысили (отм.≥отм. в аттестате) – 1 человек 2%; понизили (отм.≤отм. в аттестате) – 27 человек 52%.

*Вывод:* специальность 21.02.05 Земельно-имущественные отношения – подтвердили (отм.=отм. в аттестате) – 11 человек 61%; повысили (отм.≥отм. в аттестате) – 1 человек 6%; понизили (отм.≤отм. в аттестате) – 6 человек 33%.

*Вывод:* специальность 38.02.01 Экономика и бухгалтерский учет (по отраслям) (в промышленности, бюджетных отраслях) – подтвердили (отм.=отм. в аттестате) – 6 человек 67%; повысили (отм.≥отм. в аттестате) – 0 человек 0%; понизили (отм.≤отм. в аттестате) – 3 человек 33%.

*Вывод:* специальность 38.02.06 Финансы – подтвердили (отм.=отм. в аттестате) – 4 человека 67%; повысили (отм.≥отм. в аттестате) – 0 человек 0%; понизили (отм.≤отм. в аттестате) – 2 человек 22%.

*Итого:* подтвердили (отм.=отм. в аттестате) – 45 человек 51%; повысили (отм.≥отм. в аттестате) – 5 человек 6%; понизили (отм.≤отм. в аттестате) – 38 человек 43%.

#### Результаты ВПР по истории – «завершившие»

Дата: 22.09.2021; 30.09.2021

На выполнение работы по истории отводилось 1 час 30 минут (90 минут). Участникам предстояло выполнить 12 заданий.

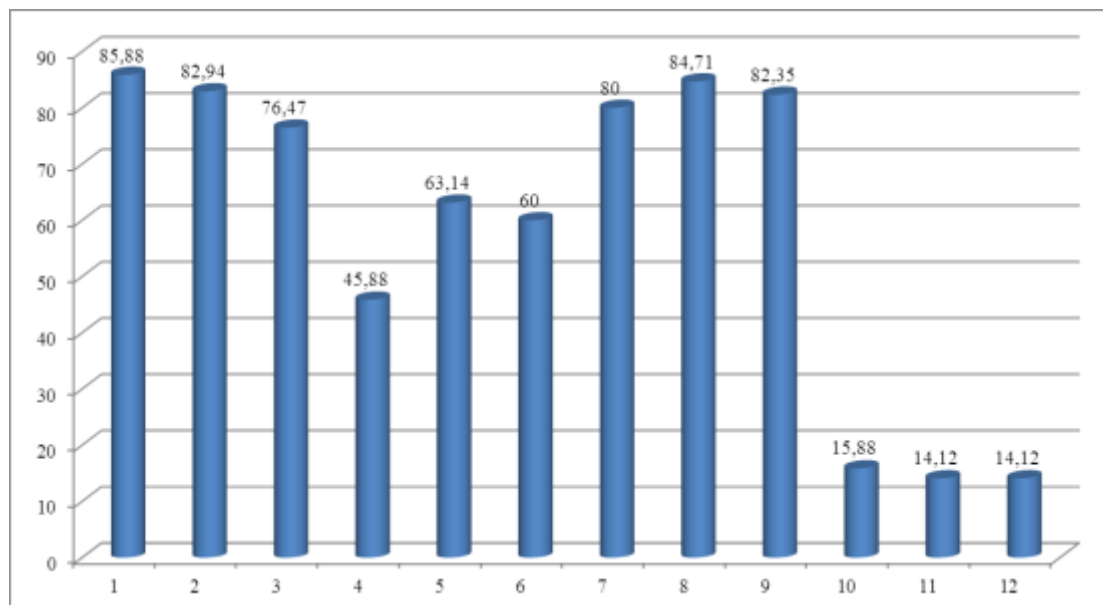
Максимальный балл, который можно получить за всю работу – 19 баллов.

Специальность	Кол-во выполнявших проверочную работу	Отлично (13-15 баллов)	Хорошо (10-12 баллов)	Удовлетворительно (6-9 баллов)	Неудовлетворительно (0-5 баллов)	Успеваемость (%)	Качество знаний (%)
40.02.02 Правоохранительная деятельность	85	1	43	37	4	95%	52%
Всего	85	5 6%	40 47%	37 43%	4 5%	95%	52%

*Вывод:* Всероссийскую проверочную работу по истории писали 85 обучающихся по очной форме обучения по образовательным программам среднего профессионального образования на базе основного общего образования, завершивших освоение основных общеобразовательных программ среднего общего образования в 2020/2021 учебном году. 37

(44%) участников ВПР показали удовлетворительные результаты; 40 (47%) участников ВПР показали хорошие результаты; 5 (6%) участников ВПР показали отличные результаты.

Анализ успешности выполнения заданий (в % от числа участников):



*Вывод:* Анализируя результаты можно отметить, что лучше всего участники справились с заданиями №1 (85,88%), №8 (84,71%) и №2 (82,94%).

Менее успешно участники выполнили задания №№11;12 (14,12%) и №15 (15,88%).

Сравнительные результаты выполнения ВПР:

Группы участников	Кол-во участников	Отлично	Хорошо	Удовлетворительно	Неудовлетворительно
Вся выборка	24655	13,44	37,43	34,22	14,92
Алтайский край	477	9,22	46,33	38,57	5,87
СПО Алтайский край	85	4,71	47,06	42,35	5,88
Рубцовский институт (филиал) АлтГУ	85	4,71	47,06	42,35	5,88

*Вывод:* Сравнительный анализ показывает, что в процентном отношении количество неудовлетворительных отметок в Рубцовский институт (филиал) АлтГУ значительно ниже, чем федеральные и краевые показатели. Вместе с тем, качественные показатели выполнения работы по истории высокие: количество «хорошо» выше, чем федеральные и краевые показатели. При этом количество «удовлетворительно» значительно выше, чем федеральные и краевые показатели.

Сравнительный анализ показателей

Специальность	Подтвердили отметку	Получили отметку выше	Получили отметку ниже
40.02.02 Правоохранительная	49 чел., 58%	18 чел., 21%	18 чел., 21%

деятельность			
Всего	49 чел., 58%	18 чел., 21%	18 чел., 21%

*Вывод:* подтвердили (отм.=отм. в экзаменационных ведомостях) – 49 человека 58%; повысили (отм.≥отм. в экзаменационных ведомостях) – 18 человек 21%; понизили (отм.≤отм. в экзаменационных ведомостях) – 18 человек 21%.

### Результаты ВПР по истории – 1 курс

Дата: 21.09.2021

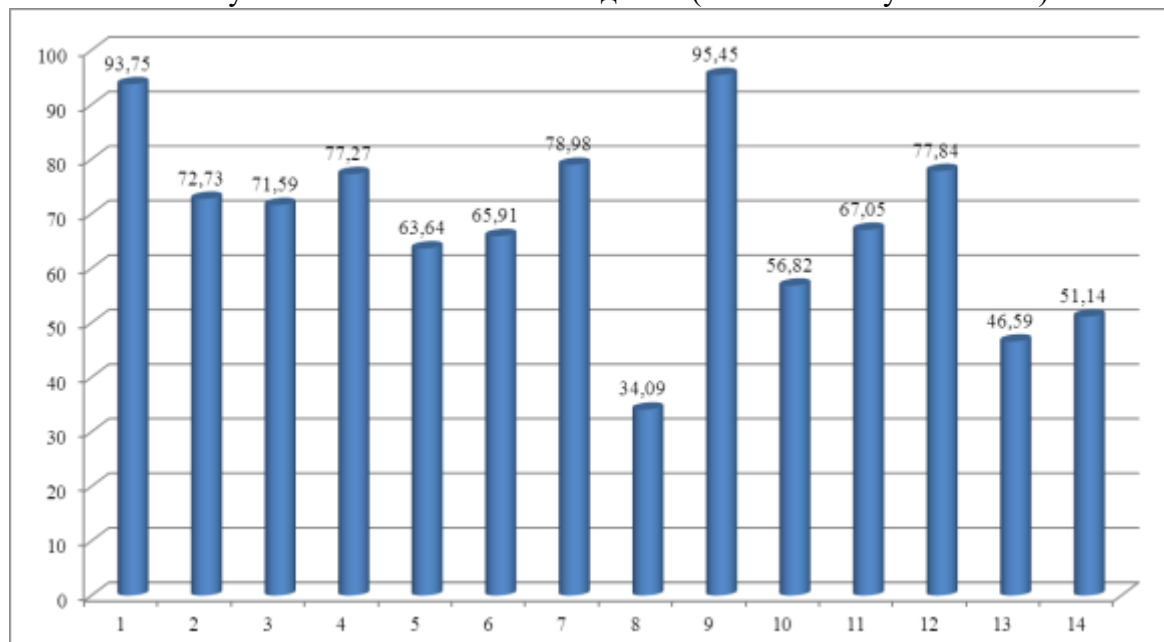
На выполнение работы по истории отводилось 1 час 30 минут (90 минут). Участникам предстояло выполнить 14 заданий.

Максимальный балл, который можно получить за всю работу – 20 баллов.

Специальность	Кол-во выполнявших проверочную работу	Качество выполнения				Успеваемость (%)	Качество знаний (%)
		Отлично (13-15 баллов)	Хорошо (10-12 баллов)	Удовлетворительно (6-9 баллов)	Неудовлетворительно (0-5 баллов)		
40.02.02 Правоохранительная деятельность	88	31	27	29	1	99%	66%
Всего	88	31 35%	27 31%	29 33%	1 1%	99%	66%

*Вывод:* Всероссийскую проверочную работу по истории писали 88 обучающихся первых курсов по очной форме обучения образовательным программам среднего профессионального образования на базе основного общего образования. 29 (33%) участников ВПР показали удовлетворительные результаты; 27 (31%) участников ВПР показали хорошие результаты; 31 (35%) участников ВПР показали отличные результаты.

Анализ успешности выполнения заданий (в % от числа участников):



*Вывод:* Анализируя результаты можно отметить, что лучше всего участники справились с заданиями №9 (95,45%), №1 (93,75%) и №7 (78,98%).

Менее успешно участники выполнили задание №8 (34,09%).

#### Сравнительные результаты выполнения ВПР:

Группы участников	Кол-во участников	Отлично	Хорошо	Удовлетворительно	Неудовлетворительно
Вся выборка	27252	9,43	33,63	40,45	16,49
Алтайский край	366	12,57	37,43	40,16	9,84
СПО Алтайский край	88	35,23	30,68	32,95	1,14
Рубцовский институт (филиал) АлтГУ	88	35,23	30,68	32,95	1,14

*Вывод:* Сравнительный анализ показывает, что в процентном отношении количество неудовлетворительных отметок в Рубцовском институте (филиале) АлтГУ значительно ниже, чем федеральные и краевые показатели. Вместе с тем, качественные показатели выполнения работы по истории высокие: количество «отлично» выше, чем федеральные и краевые показатели; количество «хорошо» ниже, чем федеральные и краевые показатели. При этом количество «удовлетворительно» значительно ниже, чем федеральные и краевые показатели.

#### Сравнительный анализ показателей

Специальность	Подтвердили отметку	Получили отметку выше	Получили отметку ниже
40.02.02 Правоохранительная деятельность	33 чел., 38%	24 чел., 27%	31 чел., 35%
Всего	33 чел., 38%	24 чел., 27%	31 чел., 35%

*Вывод:* подтвердили (отм.=отм. в аттестате) – 33 человека 38%; повысили (отм.≥отм. в аттестате) – 24 человек 27%; понизили (отм.≤отм. в экзаменационных ведомостях) – 31 человек 35%.

Результаты оценки метапредметных результатов обучения – 1 курс

Дата: 28.09.2021; 29.09.2021

На выполнение работы отводилось 2 часа (120 минут). Участникам предстояло выполнить 23 задания.

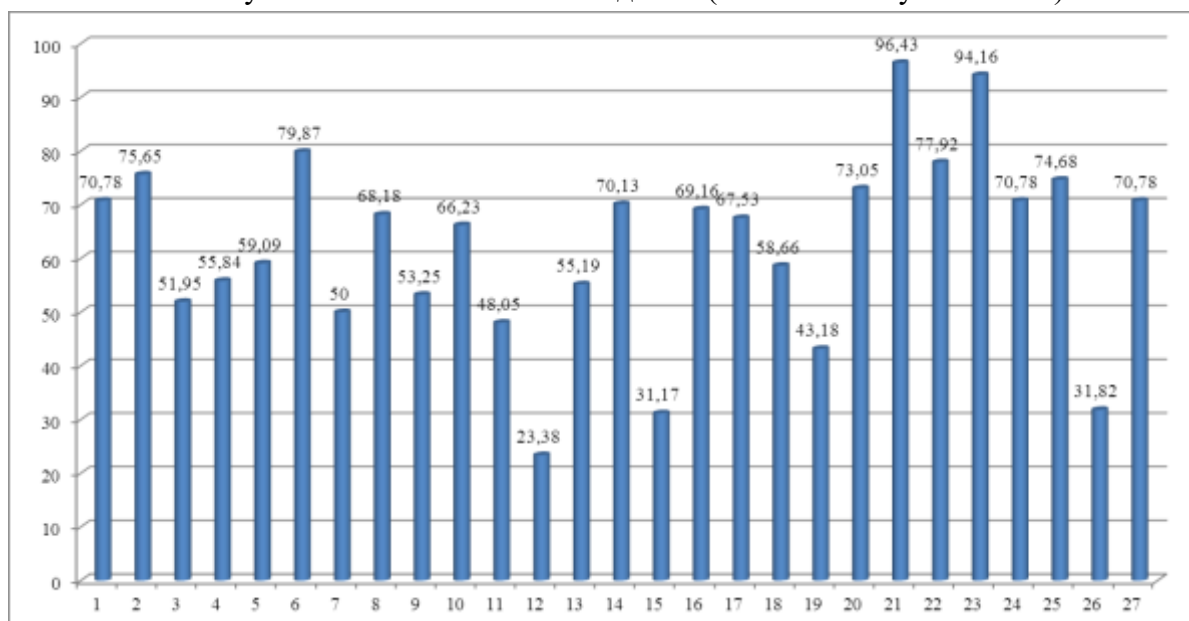
Максимальный балл, который можно получить за всю работу – 46 баллов.

Специальность	Кол-во выполнявших проверочную работу	Отлично	Хорошо	Удовлетворительно	Неудовлетворительно	Успеваемость (%)	Качество знаний (%)
09.02.07 Информационные системы и программирование	45	3	27	14	1	98%	67%
21.02.05 Земельно-имущественные отношения	15	0	10	5	0	100%	67%
38.02.01 Экономика и бухгалтерский учет (по отраслям) (в промышленности, бюджетных отраслях)	11	0	6	5	0	100%	54%
38.02.06 Финансы	7	2	1	4	0	100%	43%
40.02.02 Правоохранительная деятельность	76	6	51	19	0	100%	75%
Всего	154	11	95	47	1	93%	69%
		7%	62%	31%	0,6%		

*Вывод:* Работу по оценки метапредметных результатов обучения писали 154 обучающихся по очной форме обучения образовательным программам среднего профессионального образования на базе основного общего образования. 47 (31%) участников показали удовлетворительные результаты; 95 (62%) участников показали хорошие результаты; 11 (7%) участников показали отличные результаты.

Наиболее наивысший процент качества знаний показали обучающиеся следующей специальности: 40.02.02 Правоохранительная деятельность.

Анализ успешности выполнения заданий (в % от числа участников):



*Вывод:* Анализируя результаты можно отметить, что лучше всего участники справились с заданиями №21 (96,43%), №23 (94,16%) и №6 (79,87%).

Менее успешно участники выполнили задание №12 (23,38%).

Сравнительные результаты выполнения ВПР (в %):

Группы участников	Кол-во участников	Отлично	Хорошо	Удовлетворительно	Неудовлетворительно
Вся выборка	552316	3,65	35,52	49,69	11,13
Алтайский край	9466	2,54	33,82	52,04	11,61
СПО Алтайский край	1068	2,81	40,36	46,07	10,77
Рубцовский институт (филиал) АлтГУ	154	7,14	61,69	30,52	0,65

*Вывод:* Сравнительный анализ показывает, что в процентном отношении количество неудовлетворительных отметок в Рубцовский институт (филиал) АлтГУ значительно ниже, чем федеральные и краевые показатели. Вместе с тем, качественные показатели выполнения работы по оценки метапредметных результатов обучения достаточно высокие: количество «отлично» и «хорошо» выше, чем федеральные и краевые показатели. При этом количество «удовлетворительно» значительно ниже, чем федеральные и краевые показатели.

Результаты оценки метапредметных результатов обучения – «завершившие»

Дата: 05.06.2021; 06.10.2021

На выполнение работы отводилось 2 часа (120 минут). Участникам предстояло выполнить 22 задания.

Максимальный балл, который можно получить за всю работу – 39 баллов.

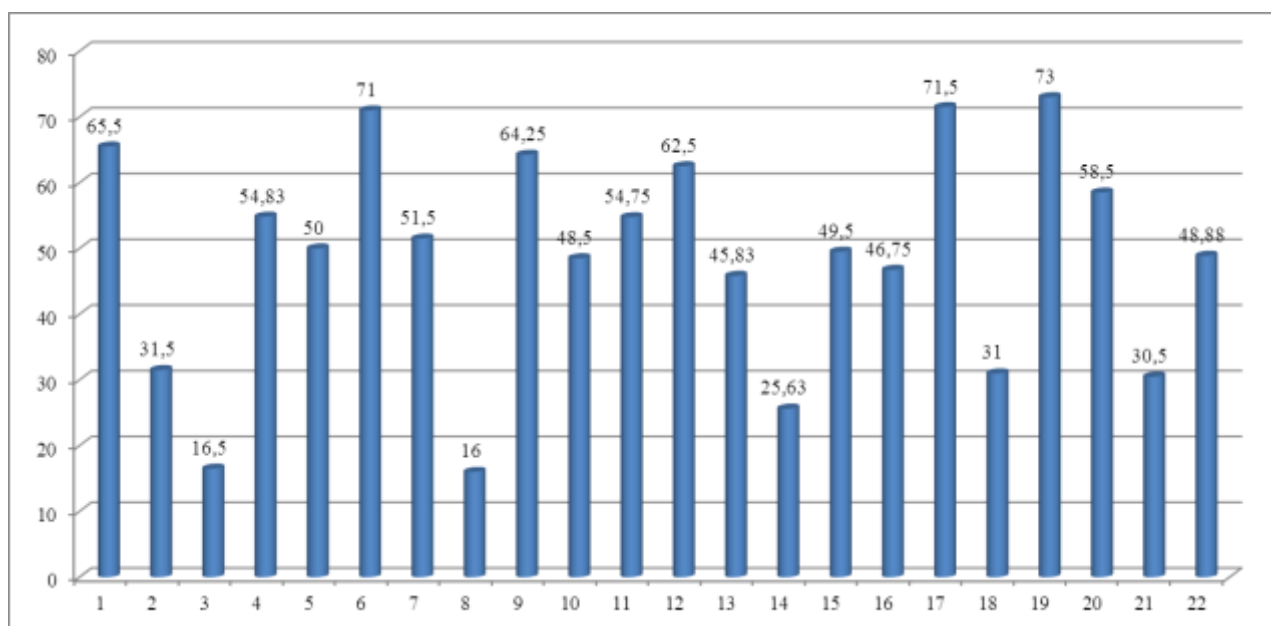
Специальность	Кол-во выполнявших проверочную работу	Отлично	Хорошо	Удовлетворительно	Неудовлетворительно	Успеваемость (%)	Качество знаний (%)
09.02.04 Информационные системы (по отраслям)	42	0	9	24	9	79%	21%
09.02.07 Информационные системы и программирование	23	2	11	5	5	78%	57%
21.02.05 Земельно-имущественные отношения	27	1	6	11	9	67%	26%
38.02.01 Экономика и бухгалтерский учет (по отраслям)	23	2	10	6	5	78%	52%

промышленности, бюджетных отраслях)							
38.02.06 Финансы	10	0	3	2	5	50%	30%
40.02.02 Правоохранительная деятельность	75	0	12	45	18	76%	16%
Всего	200	5	51	93	51	75%	28%
		3%	26%	47%	26%		

*Вывод:* Работу по оценки метапредметных результатов обучения писали 200 обучающихся по очной форме обучения по образовательным программам среднего профессионального образования на базе основного общего образования, завершивших освоение основных общеобразовательных программ среднего общего образования в 2020/2021 учебном году. 93 (47%) участника показали удовлетворительные результаты; 51 (26%) участник показал хорошие результаты; 5 (3%) участников показали отличные результаты.

Наиболее наивысший процент качества знаний показали обучающиеся следующей специальности: 09.02.07 Информационные системы и программирование.

Анализ успешности выполнения заданий (в % от числа участников):



*Вывод:* Анализируя результаты можно отметить, что лучше всего участники справились с заданиями №19 (73%), №19 (71,5%) и №6 (71%).

Менее успешно участники выполнили задания №8 (16%) и №3 (16,5%).



Сравнительные результаты выполнения ВПР (в %):

Группы участников	Кол-во участников	Отлично	Хорошо	Удовлетворительно	Неудовлетворительно
Вся выборка	469577	3,28	22,14	38,58	36,01
Алтайский край	6835	2,19	18,41	39,9	39,5
СПО Алтайский край	1001	1	11,99	40,86	46,15
Рубцовский институт (филиал) АлтГУ	200	2,5	25,5	46,5	25,5

*Вывод:* Сравнительный анализ показывает, что в процентном отношении количество неудовлетворительных отметок в Рубцовском институте (филиале) АлтГУ значительно ниже, чем федеральные и краевые показатели. Вместе с тем, качественные показатели выполнения работы по оценки метапредметных результатов обучения достаточно высокие: количество «хорошо» выше, чем федеральные и краевые показатели; количество «отлично» выше, чем краевые показатели, ниже, чем федеральные показатели. При этом количество «удовлетворительно» значительно ниже, чем федеральные и краевые показатели.

Рекомендации по повышению уровня знаний обучающихся:

- рассмотреть и провести детальный анализ количественных и качественных результатов ВПР на заседаниях УМС;
- преподавателям-предметникам использовать результаты анализа ВПР для коррекции знаний обучающихся по ряду предметов, а также для совершенствования методики преподавания учебных дисциплин;
- преподавателям-предметникам провести совместные заседания по вопросу разработок ФОС, направленных на отработку у обучающихся необходимых навыков при выполнении заданий, которые вызывают затруднения.

Планируемые мероприятия по совершенствованию умений и повышению результативности работы Рубцовского института (филиала) АлтГУ:

- тщательный анализ количественных и качественных результатов ВПР каждым преподавателем, выявление проблем отдельных обучающихся;
- планирование коррекционной работы с обучающимися, не справившимися с ВПР;
- корректировка содержания учебных занятий, отработка программного материала, вызвавшего наибольшие затруднения у обучающихся;
- внутриинститутский мониторинг учебных достижений обучающихся;
- своевременное информирование родителей о результатах ВПР, текущих образовательных достижениях обучающихся.

Заместитель директора по учебной работе



О.Г. Голева